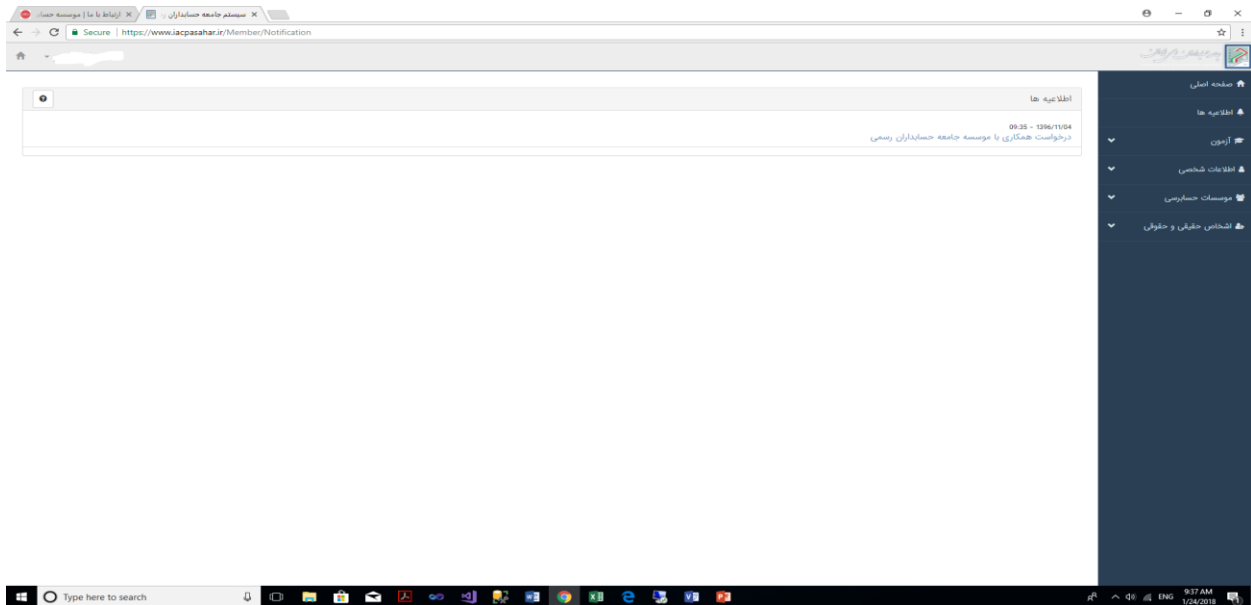
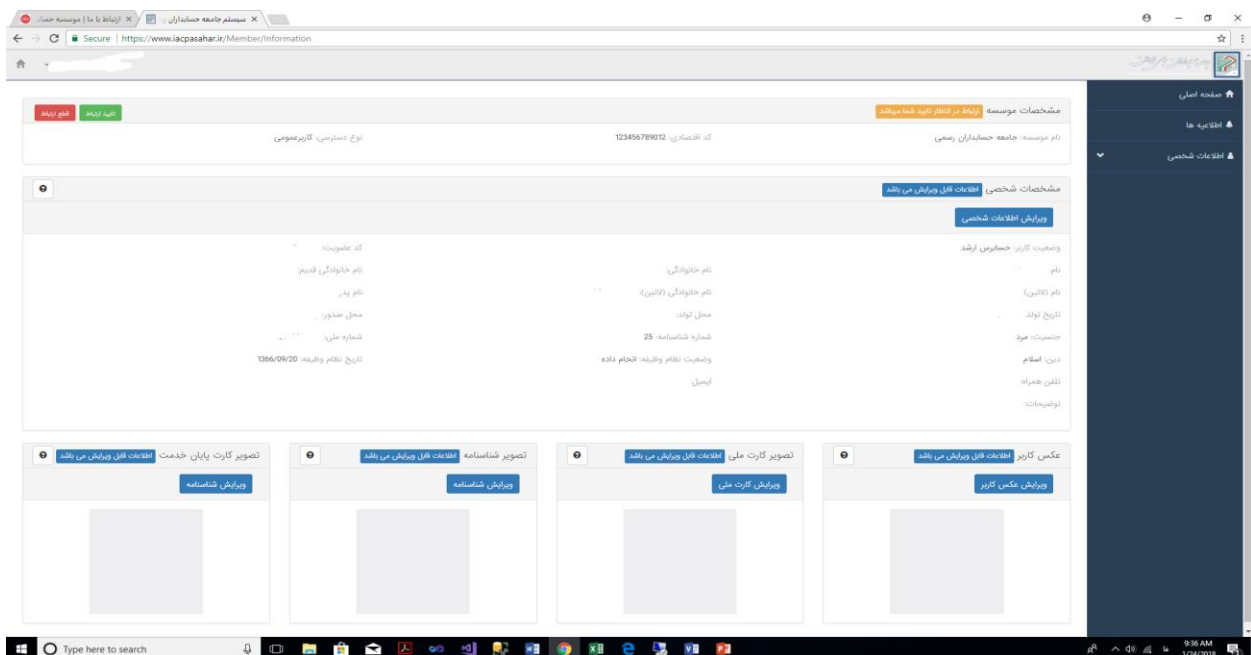


نحوه ارتباط و قطع ارتباط با موسسه

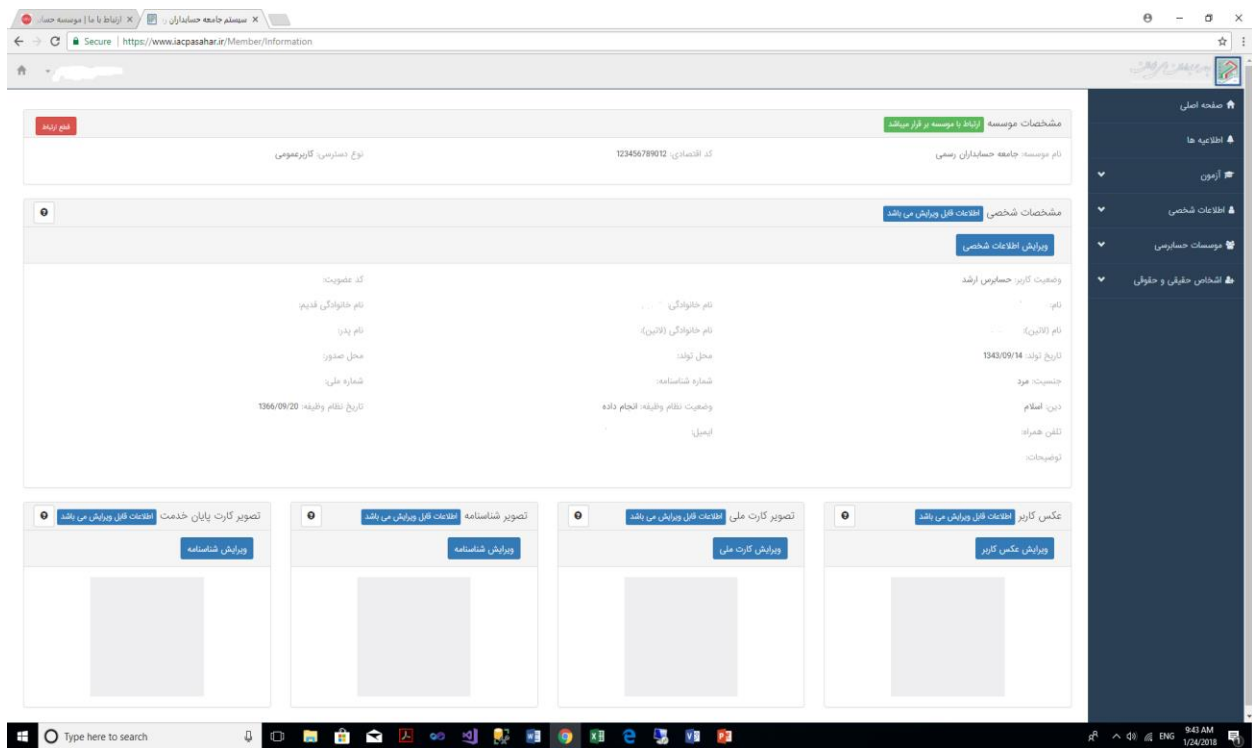
1- برای ارتباط کاربر با موسسه حسابرسی میبایستی ابتدا توسط کاربر Admin موسسه درخواست ارتباط صادر شود که پس از آن بروی صفحه کاربر در قسمت اطلاعیه ها منوی زیر ظاهر میشود .



2- پس از کلیک بروی لینک اطلاعیه (و یا از طریق منوی اطلاعات اصلی در منوی اطلاعات شخصی) وارد صفحه زیر میشوید .



3- برای ارتباط با موسسه (تأیید در استخدام بودن در موسسه) تأیید ارتباط (دکمه سبز) و در غیر اینصورت دکمه قطع ارتباط (دکمه قرمز) را فشار میدهیم تا وضعیت بشرح زیر ایجاد شود



4- اکنون شما با موسسه مزبور مرتبط و جزو کارکنان آن موسسه محسوب میشوید و کاربر Admin موسسه میتواند به شما مجوزهای لازم را برای شرکت در آزمون ، دوره های آموزشی و ... را اعطاء نماید .

5- در صورتیکه دکمه قطع ارتباط را فشار دهید ارتباط شما با موسسه قطع میشود و دیگر اعطاء هیچگونه مجوزی از طرف موسسه برای شما امکانپذیر نمیشود .